

# 天津市金融运行报告（2025）

## 中国人民银行天津市分行 货币政策分析小组

### [内容摘要]

2024年是中华人民共和国成立75周年，也是实施“十四五”规划的关键一年，习近平总书记亲临天津视察并发表重要讲话，为天津发展注入强大政治动力、发展动力、工作动力、精神动力。天津市坚持以习近平新时代中国特色社会主义思想为指导，全面贯彻落实党的二十大和二十届二中、三中全会精神，深入学习贯彻习近平总书记视察天津重要讲话精神和对天津工作一系列重要指示要求，围绕“以推进京津冀协同发展作为战略牵引”、“四个善作善成”<sup>1</sup>、加强党的建设的重要要求，扎实推动高质量发展“十项行动”<sup>2</sup>，生产供给稳中有升，市场需求基本平稳，就业物价总体稳定，居民收入继续增长，全市经济运行稳中向好。天津市金融系统认真贯彻落实稳健的货币政策，以落实《关于金融支持天津高质量发展的意见》为重要抓手，不断提升金融服务实体经济和社会民生的能力和质效，全市金融总量稳定增长，供给结构持续优化，金融改革创新稳步推进，金融运行总体呈现“稳中有进、质量提升”的良好局面，为天津经济高质量发展提供有力金融支持。

经济运行主要呈现以下特点：**一是经济运行稳中向好，高质量发展迈出坚实步伐。**2024年，天津市地区生产总值1.8万亿元，按不变价格计算，同比增长5.1%。固定资产投资平稳增长，民间投资拉动全市投资增长2.0个百分点，高技术产业投资同比增长12.1%。消费市场优化升级，消费品以旧换新等政策带动限额以上单位家用电器和音像器材类、新能源汽车零售额同比分别增长14.8%、22.7%，可穿戴智能设备零售额同比增长3.9倍。出口额创历史新高，民营企业全年实现进出口3692亿元，同比增长4.6%，占全市外贸总值的45.5%，成为第一大类外贸经营主体。**二是产业结构不断优化，科创活力加速释放。**农业生产形势良好，农林牧渔业总产值同比增长4.1%，粮食总产量同比增长5.8%。规模以上工业增加值同比增长4.6%，高技术制造业增加值同比增长8.9%，拉动全市规模以上工业增加值增长1.3个百分点。服务业增长较快，信息传输软件和信息技术服务业、租赁和商务服务业、科学研究和技术服务业等现代服务业增加值同比分别增长11.4%、17.4%、5.4%。科教兴市人才强市步伐加快，天开高教科创园注册科技型企业累计超过2600家，组建39只科创基金。**三是民生支出保障有力，就业物价总体平稳。**一般公共预算收入2134亿元，同比增长5.2%。一般公共预算支出3621亿元，同比增长10.4%，社会保障和就业、城乡社区、农林水领域财政支出合计占比为39.1%。新增城镇就业36.8万人，城镇调查失业率5.2%，较上年下降0.2个百分点。居民人均可支配收入53581元，同比增长4.5%。居民消费价格同比上涨0.2%，工业生产者出厂价格和购进价格降幅收窄。

金融运行主要呈现以下特点：**一是银行业运行平稳，服务实体经济成效显著。**2024年末，银行业

<sup>1</sup> “四个善作善成”：在发展新质生产力上善作善成，在进一步全面深化改革开放上善作善成，在推动文化传承发展上善作善成，在提升城市治理现代化水平上善作善成。

<sup>2</sup> “十项行动”：京津冀协同发展走深走实行动、制造业高质量发展行动、科教兴市人才强市行动、港产城融合发展行动、滨海新区高质量发展支撑引领行动、中心城区更新提升行动、乡村振兴全面推进行动、绿色低碳发展行动、高品质生活创造行动、党建引领基层治理行动。

金融机构资产和负债总额同比分别增长 5.4%和 5.6%。本外币各项存款余额同比增长 6.4%，较年初增加 2849 亿元；本外币各项贷款余额同比增长 3.2%，较年初增加 1514 亿元。扎实做好金融“五篇大文章”，信贷结构持续优化，绿色贷款、普惠小微企业贷款和制造业中长期贷款余额同比分别增长 17.2%、16.0%和 7.4%。社会综合融资成本稳中有降，2024 年新发放企业贷款加权平均利率 3.77%，同比下降 0.32 个百分点，对 3900 亿元、70 万笔符合条件的存量房贷利率进行批量下调，加权平均利率下降约 0.40 个百分点。跨境人民币业务规模显著增长，人民币跨境收付 5427 亿元，创历史新高。二是**证券保险业稳健运行，业务规模稳定增长**。2024 年末，基金公司管理基金份额和基金净值同比分别增长 10.0%和 12.5%；管理基金 210 只，同比增加 21 只。上市公司总市值 1.4 万亿元，同比增长 24.0%。保险公司在津分支机构资产总额 2636 亿元，同比增长 8.9%。保险公司共实现原保险保费收入 802 亿元，同比增长 3.9%。三是**社会融资规模保持增长，融资结构持续优化**。全年社会融资规模增量累计为 4920 亿元，其中，银行业融资规模增量 2665 亿元，占社会融资规模增量的比重为 54.2%，同比多增 497 亿元。非金融企业在银行间市场发债融资 3611 亿元，成功落地知识产权资产支持商业票据、可持续发展挂钩永续债券等创新产品。结构性货币政策工具带动作用持续显现，对重大战略、重点领域和薄弱环节的金融支持力度不断增强。四是**区域金融改革创新持续深化，金融创新运营示范区建设稳步推进**。自贸试验区内主体累计新开立本外币账户 17.8 万个，跨境人民币累计结算超 8700 亿元。获批外商投资企业境内再投资免登记、银行直接办理外债登记、“科汇通”三项跨境投融资便利化试点。自由贸易（FT）账户项下累计结算量超 1.15 万亿元。五是**金融基础设施不断完善，金融生态环境持续优化**。应收账款融资服务平台支持中小微企业融资降本增效。持续推进优化支付服务，建成邮轮母港等 18 个支付服务示范区，有效服务天津高水平开放和高质量发展。

2025 年是“十四五”规划收官与“十五五”布局衔接的关键之年，也是进一步全面深化改革、奋力谱写中国式现代化天津篇章的重要一年。天津市将以习近平新时代中国特色社会主义思想为指导，全面贯彻落实党的二十大和二十届二中、三中全会精神，深入落实习近平总书记视察天津重要讲话精神和对天津工作一系列重要指示要求，坚持稳中求进工作总基调，完整准确全面贯彻新发展理念，积极服务和融入新发展格局，以推进京津冀协同发展作为战略牵引，扎实实施高质量发展“十项行动”，深化科技创新、产业焕新、城市更新，有效盘活存量、做优增量、提升质量，进一步全面深化改革，扩大高水平对外开放，加快建设现代化产业体系，着力扩大有效需求，激发发展活力，更好统筹发展和安全，推动经济持续向上向好。天津市金融系统将锚定服务实体经济主线，深化《关于金融支持天津高质量发展的意见》政策落地，落实好适度宽松的货币政策，统筹做好金融“五篇大文章”和天津特色金融，稳步推进金融改革创新，稳妥防范化解重点领域金融风险，进一步优化金融管理与服务，以金融高质量发展服务中国式现代化天津篇章。

## 目录

<b>一、经济运行情况</b>	<b>4</b>
（一）经济运行稳中向好，高质量发展迈出坚实步伐	4
（二）产业结构不断优化，科创活力加速释放	5
（三）民生支出保障有力，就业物价总体平稳	5
<b>二、金融运行情况</b>	<b>6</b>
（一）银行业运行平稳，服务实体经济成效显著	6
（二）证券保险业稳健运行，业务规模稳定增长	9
（三）社会融资规模保持增长，融资结构持续优化	9
（四）区域金融改革创新持续深化，金融创新运营示范区建设稳步推进	10
（五）金融基础设施不断完善，金融生态环境持续优化	11
<b>三、预测与展望</b>	<b>12</b>
<b>附录：</b>	<b>14</b>
（一）2024 年天津市经济金融大事记	14
（二）2024 年天津市主要经济金融指标	15

## 专栏

专栏 1	强化金融支持体系建设 扎实做好科技金融大文章	7
专栏 2	持续强化 FT 功能应用 账户业务规模破万亿元	10
专栏 3	着力优化支付服务 有效服务天津高水平开放和高质量发展	11

## 表

表 1	2024 年银行业金融机构情况表	6
表 2	2024 年金融机构一般贷款各利率区间占比情况表	8

## 图

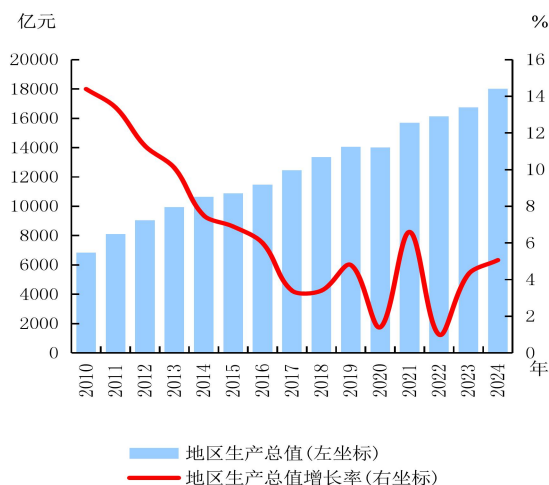
图 1	地区生产总值及其增长率	4
图 2	固定资产投资（不含农户）增长率	4
图 3	社会消费品零售总额及其增长率	4
图 4	外贸进出口变动情况	5
图 5	规模以上工业增加值实际增长率	5
图 6	金融机构人民币存款增长情况	7
图 7	金融机构人民币贷款增长情况	7
图 8	金融机构本外币存、贷款增速变化	7
图 9	社会融资规模分布结构	9

## 一、经济运行情况

2024 年，天津市坚持以习近平新时代中国特色社会主义思想为指导，深入贯彻落实习近平总书记视察天津重要讲话精神，坚持稳中求进工作总基调，围绕“以推进京津冀协同发展作为战略牵引”、“四个善作善成”、加强党的建设的重要要求，扎实推动高质量发展“十项行动”，生产供给稳中有升，市场需求基本平稳，就业物价总体稳定，居民收入继续增长，全市经济运行稳中向好。

### （一）经济运行稳中向好，高质量发展迈出新步伐

2024 年，天津市地区生产总值 1.8 万亿元，按不变价格计算，同比增长 5.1%，需求结构不断优化，创新投资平稳增长，消费市场优化升级，外贸外资稳中有进。

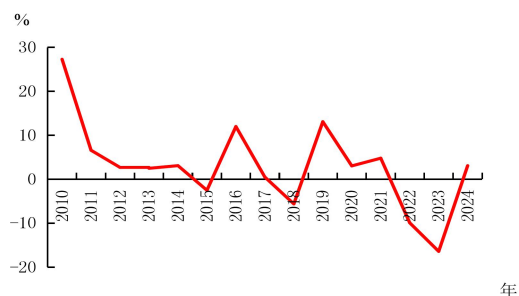


数据来源：天津市统计局。

图 1 地区生产总值及其增长率

**1.固定资产投资平稳增长，高技术产业投资增速逐季加快。**2024 年，天津市固定资产投资（不含农户）同比增长 3.1%，其中，民间投资同比增长 7.6%，拉动全市投资增长 2.0 个百分点。分领域看，工业投资同比增长 0.8%；基础设施投资同比增长 12.7%，拉动全市投资增长 3.4 个百分点，其中交通运输和邮政投资、信息传输和信息技术服务投资同比分别增长 15.4%、12.6%；房地产开发投资同比增长 2.5%。高技术产业投资同比增长

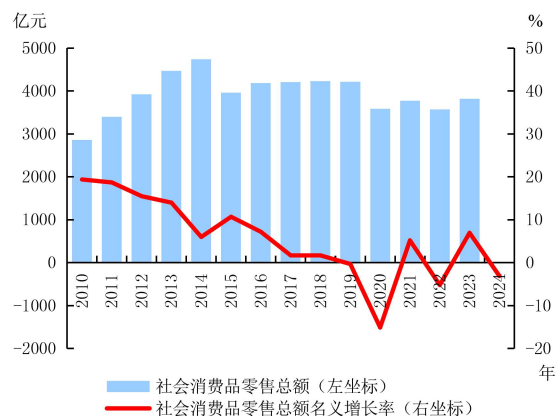
12.1%，分别比前三季度、上半年和一季度提高 0.5 个、2.3 个和 10.2 个百分点，其中高技术服务业投资同比增长 21.6%。



数据来源：天津市统计局、中国经济景气月报。

图 2 固定资产投资（不含农户）增长率

**2.消费品市场结构优化，部分升级类商品销售向好。**2024 年，天津市社会消费品零售总额同比下降 3.1%。部分升级类商品零售额较快增长，限额以上单位化妆品类、文化办公用品类零售额同比分别增长 32.3%、24.6%。在消费品以旧换新等政策带动下，限额以上单位家用电器和音像器材类、新能源汽车零售额同比分别增长 14.8%、22.7%，可穿戴智能设备零售额同比增长 3.9 倍。

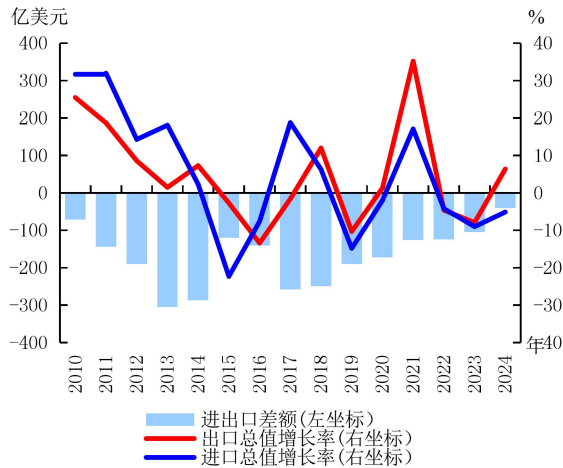


数据来源：天津市统计局。

图 3 社会消费品零售总额及其增长率

**3.出口额创历史新高，外贸外资稳中有进。**2024 年，天津市进出口总值 8116 亿元，同比增长 1.3%。其中，出口 3914 亿元，创历史新高，同比增长 7.8%；进口 4202 亿元，同比下降 4.0%。从出口商品类型看，机电产品同比增长 12.4%，拉动全市出口增长 7.9 个百分点；医药材及药品同比增长 21.5%。从贸易伙伴看，中东、非洲、

中亚五国等新兴市场进出口值同比分别增长21%、37.3%、41.6%。从进出口主体看，民营企业表现突出，全年实现进出口3692亿元，同比增长4.6%，占全市外贸总值的45.5%，跃升成为第一大类外贸经营主体。外资规模保持稳定，全市实际使用外资50.7亿美元，新设外商投资企业566家。



数据来源：天津市海关。

图 4 外贸进出口变动情况

**（二）产业结构不断优化，科创活力加速释放**

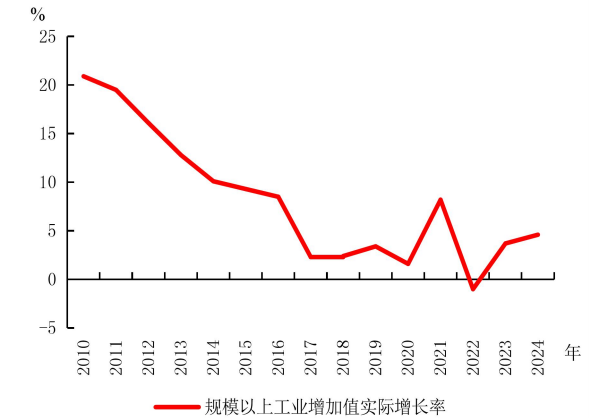
2024 年，天津市第一产业增加值 284 亿元，同比增长 3.8%；第二产业增加值 6214 亿元，同比增长 4.3%；第三产业增加值 11526 亿元，同比增长 5.5%。三次产业结构为 1.6:34.5:63.9。

**1.农业生产形势良好，粮食产量再创新高。**

2024 年，天津市农林牧渔业总产值 538 亿元，同比增长 4.1%。夏、秋两季粮食均实现增产丰收，粮食作物播种面积同比增长 2.3%，粮食总产量达到 270.6 万吨，同比增长 5.8%。大力推动蔬菜种植，蔬菜产量 266.4 万吨，同比增长 5.0%；瓜、果产量 52.8 万吨，同比增长 8.3%。畜牧业稳步回升，牛肉产量 4.6 万吨，同比增长 44.8%。

**2.工业生产加快增长，高技术制造业快速发展。**2024 年，天津市规模以上工业增加值同比增长 4.6%。分三大门类看，采矿业增加值同比增长 6.6%，制造业同比增长 3.8%，电力、热力、燃气及水生产和供应业同比增长 3.3%。高技术制造业增加值同比增长 8.9%，拉动全市规模以上工业增加值增长 1.3 个百分点。其中，计算机及办公设备制造业、航空航天器及设备制造业、医药制造

业同比分别增长 32.6%、30.2%、10.5%。高技术制造业重点产品中，电子计算机整机产量同比增长 2.3 倍，半导体分立器件、液晶显示屏、服务机器人产量同比分别增长 20.5%、73.7%、32.7%。



数据来源：天津市统计局。

图 5 规模以上工业增加值实际增长率

**3.服务业较快增长，现代服务业发展较好。**

2024 年，天津市服务业增加值同比增长 5.5%。其中，金融业增加值同比增长 6.5%，交通运输、仓储和邮政业增加值同比增长 6.0%，批发和零售业增加值同比增长 0.9%，住宿和餐饮业增加值同比增长 3.2%，信息传输软件和信息技术服务业、租赁和商务服务业、科学研究和技术服务业等现代服务业增加值同比分别增长 11.4%、17.4%、5.4%。

**4.“十项行动”走深走实，科技创新驱动产业焕新。**积极拓展京津冀协同发展成效，市场化引进疏解功能资源在津新设机构 1981 家，举办京津冀产业链供应链大会，770 家优质企业融入 6 条区域共建产业链。天开高教科创园注册科技型企业累计超过 2600 家，组建天开九安海河海荣科创母基金等 39 只科创基金。全国重点实验室达到 17 家，荣获国家科学技术奖 20 项。国家高新技术企业、科技型中小企业均突破 1.2 万家，专精特新“小巨人”企业、制造业单项冠军企业分别增至 283 家、38 家。积极盘活存量资源资产，盘活土地 2.3 万亩、房产超过 1000 万平方米，实现收入 594 亿元。

**（三）民生支出保障有力，就业物价总体平稳**

**1.民生支出保障有力。**2024 年，天津市一般

公共预算收入 2134 亿元，同比增长 5.2%，其中，税收收入 1621 亿元，同比增长 2.6%；非税收入 513 亿元，同比增长 14.4%。2024 年，全市一般公共预算支出 3621 亿元，同比增长 10.4%，其中，社会保障和就业支出 677 亿元，城乡社区支出 580 亿元，农林水支出 160 亿元，合计占比为 39.1%。

**2.就业形势保持稳定。**2024 年，天津市新增城镇就业 36.8 万人，城镇调查失业率 5.2%，较上年下降 0.2 个百分点。就业优先战略有效实施，促进失业人员再就业 17.8 万人、就业困难人员就业 3.0 万人。建成 27 个零工市场，提供岗位 9.3 万个。居民收入有所增长，2024 年，天津市居民人均可支配收入 53581 元，同比增长 4.5%。

**3.居民消费价格总体平稳。**2024 年，天津市居民消费价格同比上涨 0.2%。分类别看，食品烟酒价格下降 0.6%，衣着价格上涨 0.8%，居住价格上涨 0.3%，生活用品及服务价格下降 0.7%，交通通信价格下降 1.3%，教育文化娱乐价格上涨 2.5%，医疗保健价格上涨 0.5%，其他用品及服务价格上涨 4.6%。

**4.工业生产者价格降幅收窄。**2024 年，天津市工业生产者出厂价格同比下降 3.0%，降幅比上年收窄 0.6 个百分点。其中，生产资料出厂价格同比下降 3.0%，生活资料出厂价格同比下降 2.9%。全年工业生产者购进价格同比下降 2.0%，降幅比上年收窄 2.0 个百分点。

二、金融运行情况

2024 年是天津市金融服务实体经济提质增效、改革创新深化的一年。7 月 26 日，中国人民银行、国家金融监督管理总局、中国证监会、国家外汇局、天津市人民政府联合印发《关于金融支持天津高质量发展的意见》(以下简称《意见》)。天津市金融系统以落实《意见》为重要抓手，认真贯彻落实稳健的货币政策，扎实做好金融“五篇大文章”和天津特色金融，不断提升金融服务实体经济和社会民生的能力和质效，金融运行总体呈现“稳中有进、质量提升”的良好局面，为天津经济高质量发展提供有力金融支持。

(一) 银行业运行平稳，服务实体经济成效显著

2024 年，天津市银行业金融机构稳健运行，

呈现“总量平稳、结构优化、价格下降、风险收敛”的良好态势，为经济稳定增长提供有力支撑。

**1.资产负债平稳增长，净利润同比下降。**2024 年末，天津市银行业金融机构资产总额 6.9 万亿元，同比增长 5.4%；负债总额 6.5 万亿元，同比增长 5.6%。银行业金融机构持续让利实体经济，2024 年累计实现净利润 384 亿元，同比下降 16.5%。

表 1 2024 年银行业金融机构情况表

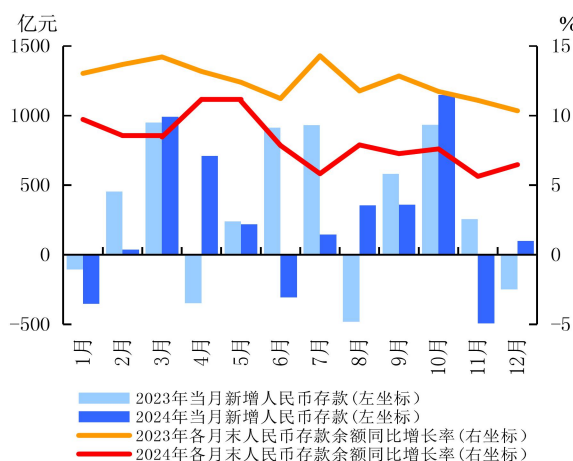
机构类别	营业网点			法人机构 (个)
	机构个数 (个)	从业人员 (人)	资产总额 (亿元)	
一、大型商业银行	1183	28189	21187	0
二、国家开发银行和政策性银行	10	636	3992	0
三、股份制商业银行	385	10208	11855	0
四、城市商业银行	291	7919	11929	1
五、城市信用社	0	0	0	0
六、小型农村金融机构	502	8451	7428	2
七、财务公司	0	198	510	5
八、信托公司	0	380	215	2
九、邮政储蓄	380	2576	1623	0
十、外资银行	10	1581	882	1
十一、新型农村机构	84	1061	278	11
十二、其他	2	3414	8777	14
合 计	2847	64613	68675	36

注：营业网点不包括国家开发银行和政策性银行、大型商业银行、股份制银行等金融机构总部数据；大型商业银行包括中国工商银行、中国农业银行、中国银行、中国建设银行和交通银行；小型农村金融机构包括农村商业银行；新型农村机构包括村镇银行；“其他”包括金融租赁公司、汽车金融公司、中德住房储蓄银行、金城银行。

数据来源：国家金融监督管理总局天津监管局。

**2.存款稳步增长，住户存款和非金融企业存款支撑作用显著。**2024 年末，天津市本外币各项存款余额 4.7 万亿元，同比增长 6.4%，较年初增加 2849 亿元。其中，住户存款余额 2.4 万亿元，同比增长 9.5%，较年初增加 2106 亿元；非金融企业存款余额 1.6 万亿元，同比增长 7.1%，较年初增加 1047 亿元；非银行业金融机构存款余额 2108 亿元，同比下降 22.3%，较年初减少 607 亿元。



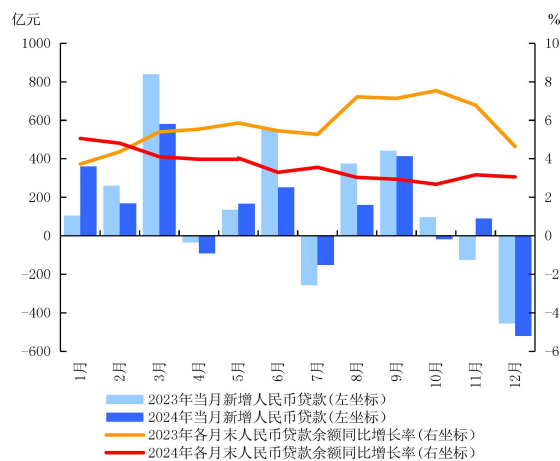


数据来源：中国人民银行天津市分行。

图 6 金融机构人民币存款增长情况

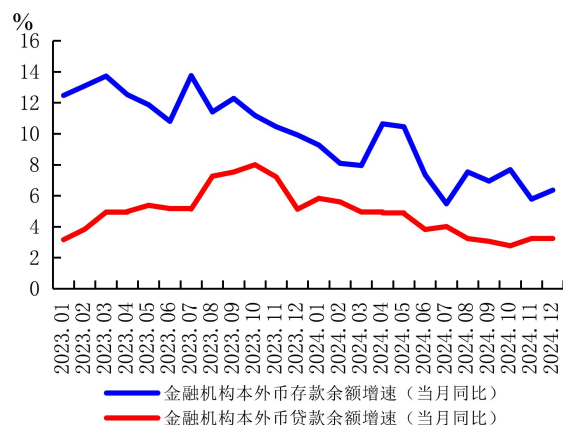
### 3.贷款总量保持增长，信贷结构持续优化。

2024 年末，天津市本外币各项贷款余额 4.6 万亿元，同比增长 3.2%，较年初增加 1514 亿元。其中，企事业单位贷款增加 1414 亿元，非银行业金融机构贷款增加 108 亿元，住户贷款减少 175 亿元。发挥货币政策工具总量和结构双重功能，做好金融“五篇大文章”，信贷结构持续优化。2024 年末，绿色贷款、普惠小微企业贷款和制造业中长期贷款余额同比分别增长 17.2%、16.0% 和 7.4%，均显著高于各项贷款增速。



数据来源：中国人民银行天津市分行。

图 7 金融机构人民币贷款增长情况



数据来源：中国人民银行天津市分行。

图 8 金融机构本外币存、贷款增速变化

## 专栏 1 强化金融支持体系建设 扎实做好科技金融大文章

2024 年，中国人民银行天津市分行健全组织机制、出台指导文件、细化工作举措、用好政策工具、强化激励督导，多方加力、多措并举、多渠引流、多维保障，全力做好科技金融大文章。

**一、加强部门协同，多方加力统筹推进科技金融工作。**建立天津市金融支持科技创新工作联动机制、天津市科技型企业（项目）融资需求推送机制等工作机制，搭建“津制融”政银平台，加强部门协作和政策联动，深化信息共享和沟通交流，合力疏通传导渠道，跟踪评估政策效果，促进天津“科技—产业—金融”融合发展良性循环。及时制定出台《关于做好金融五篇大文章 赋能天津高质量发展的实施意见》《关于支持天津滨海—中关村科技园高质量发展的若干政策措施》等制度文件，对全市科技金融工作进行统筹部署和重点安排，明确目标任务，细化落实举措，推动各项措施落地见效。

**二、聚焦重点环节，多措并举提升科技金融服务质效。**组织开展科创金融服务能力提升“百千万”专项行动<sup>3</sup>，统筹贷款、债券、股权、保险等手段，健全与科技型企业融资需求相匹配的多元化接力式金融服务。建立科技园区“主办行”制度，“一园一策”定制金融服务方案，助力打造科技创新策源地。

<sup>3</sup> 科创金融服务能力提升“百千万”专项行动：力争到 2025 年，推动全市成立科技金融专营机构（团队）超百个，年均提供融资支持超千亿，对接科技型企业 and 项目超万家（项）。

实施金融助力科技型中小企业共同成长计划，构建银企长期稳定的合作关系，扶助初创期、成长期科技型企业发展。召开政银赋能助企发展对接会，发布《天津市金融支持科技创新信贷产品手册》，加强典型案例交流和政银企对接合作，提升科技型企业融资可得性。截至 2024 年末，天津市金融机构已设立科技金融特色专营机构 60 余家、推出“人才贷”“科创积分贷”等专属信贷产品超 100 项，4 家银行与 20 家企业签署共同成长综合服务协议，17 家银行与天开高教科创园等 12 个园区建立深度合作关系，各主办行为科创园区企业发放贷款 189 亿元。

**三、强化工具运用，多渠道引流扩大科技创新金融供给。**用好科技创新和技术改造再贷款，激励引导金融机构积极发放贷款，支持处于初创期、成长期的科技型中小企业，以及重点领域技术改造和设备更新项目，服务大规模设备更新和消费品以旧换新。单列 50 亿元支小再贷款额度，优先支持科技型企业，特别是首贷、信用贷融资。充分发挥债券市场融资功能，积极运用科创票据等专项债券产品及银行间市场融资支持政策，拓宽科技型企业直接融资渠道。2024 年，引导银行为科技创新和技术改造项目发放贷款 50.8 亿元；为 892 家科技型中小企业提供支小再贷款优先额度资金 44.6 亿元；支持发行科创票据 220 亿元，同比增长 58.4%，成功落地知识产权资产支持商业票据等多项银行间债券市场创新产品。

**四、深化评估督导，多维保障科技金融政策落实。**推动金融机构搭建“一把手负责、一个工作专班、一套综合服务方案、一批创新优势产品、一项专门激励考核”的“五个一”专项工作机制，加强组织领导和部署推动，在信贷资源和绩效考评方面给予倾斜，推动更多金融资源流向先进制造业、科技创新企业等重点领域。建立科技金融专项评估机制，设置 19 项定量指标和 12 项定性指标，按季实施评估，并通过结果通报、专项约谈等形式督促金融机构对标先进、查找不足、改进工作。截至 2024 年末，先后对全市 32 家银行科技金融工作实施评估，对 20 余家银行科技金融新产品研发、特色专营机构设立等进行专项辅导。

**4.持续深化利率市场化改革，社会综合融资成本稳中有降。**充分发挥天津市市场利率定价自律机制作用，2024 年主要银行两次下调存款利率，地方法人金融机构积极跟随，12 月，天津市新发生人民币定期存款加权平均利率 1.59%，同比下降 0.50 个百分点；3 个月以内大额美元定期存款加权平均利率 3.73%，同比下降 0.70 个百分点。持续释放贷款市场报价利率（LPR）改革效能，推动金融机构坚持风险定价原则，合理确定贷款利率。2024 年，天津市新发放企业贷款加权平均利率 3.77%，同比下降 0.32 个百分点，其中小微企业贷款加权平均利率 4.30%，同比下降 0.32 个百分点。降低存量房贷利率，促进房地产市场平稳健康发展，对 3900 亿元、70 万笔符合条件的存量房贷利率进行批量下调，加权平均利率下降约 0.40 个百分点。2024 年，天津市新发放个人住房贷款加权平均利率 3.35%，同比下降 0.62 个百分点。

表 2 2024 年金融机构一般贷款各利率区间占比情况表

		单位：%					
项目		1月	2月	3月	4月	5月	6月
合计		100.0	100.0	100.0	100.0	100.0	100.0
LPR减点		39.6	31.1	29.5	38.5	45.8	39.7
LPR		2.7	1.8	3.0	3.7	1.6	1.7
LPR 加点	小计	57.7	67.1	67.5	57.8	52.6	58.6
	（LPR，LPR+0.5%）	13.0	13.4	14.3	10.8	11.1	12.0
	〔LPR+0.5%，LPR+1.5%〕	16.6	19.8	20.4	17.8	20.0	23.9
	〔LPR+1.5%，LPR+3%〕	13.3	17.6	19.1	12.0	9.8	15.2
	〔LPR+3%，LPR+5%〕	3.8	6.2	8.0	7.3	5.2	3.8
LPR+5%及以上		10.9	10.1	5.7	9.9	6.5	3.7
项目		7月	8月	9月	10月	11月	12月
合计		100.0	100.0	100.0	100.0	100.0	100.0
LPR减点		47.8	52.5	46.7	48.8	47.9	48.6
LPR		1.6	2.4	2.2	1.7	2.0	2.6
LPR 加点	小计	50.5	45.2	51.0	49.4	50.2	48.8
	（LPR，LPR+0.5%）	10.0	10.5	9.4	9.3	9.0	9.1
	〔LPR+0.5%，LPR+1.5%〕	17.1	16.2	19.8	18.7	18.5	19.5
	〔LPR+1.5%，LPR+3%〕	12.8	9.3	12.6	12.6	14.6	14.6
	〔LPR+3%，LPR+5%〕	5.5	6.0	5.9	4.6	5.3	4.0
LPR+5%及以上		5.1	3.1	3.3	4.3	2.7	1.5

数据来源：中国人民银行天津市分行。

**5.不良贷款实现“双降”，风险抵御能力进一步增强。**2024 年末，天津市银行业金融机构不良贷款余额 568 亿元，较年初减少 35 亿元；不良贷款率 1.18%，较年初下降 0.12 个百分点，为近



五年最低水平；拨备覆盖率 233%，较上年末提高 6.33 个百分点。

**6.跨境人民币业务规模显著增长，收付量创历史新高。**2024 年，天津市人民币跨境收付 5427 亿元，创历史新高，同比增长近 40%，连续五年保持增长态势。其中，实收 2440 亿元，同比增长 40.4%；实付 2987 亿元，同比增长 37.6%。从项目看，经常项下人民币跨境收付金额 2660 亿元，同比增长 12.5%；资本项下人民币跨境收付金额 2767 亿元，同比增长 79.2%。建立京津冀跨境人民币便利化优质企业互认机制，发布 2131 家互认优质企业，落地业务达 37 亿元。全年天津市企业与共建“一带一路”国家、东盟国家跨境人民币结算量分别为 1207 亿元、679 亿元，同比分别增长 67.3%、118.2%。

**（二）证券保险业稳健运行，业务规模稳定增长**

**1.基金公司管理基金数量增加，基金规模有所增长。**2024 年末，天津市基金管理公司管理基金 210 只，同比增加 21 只；基金份额 1.2 万亿份，同比增长 10.0%；基金净值 1.2 万亿元，同比增长 12.5%。

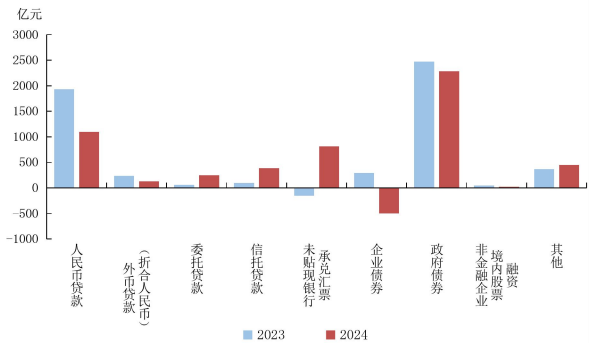
**2.上市公司总股本数量基本持平，总市值明显增加。**2024 年末，天津市境内上市公司共 71 家，总股本 975 亿股，同比基本持平；总市值 1.4 万亿元，同比增长 24.0%。新增 7 家新三板挂牌公司，总数达 121 家。

**3.保险公司经营主体保持稳定，资产规模不断增加。**2024 年末，天津市共有 6 家法人保险公司，其中财产险公司 2 家、人身险公司 4 家。保险公司在津分支机构资产总额 2636 亿元，同比增长 8.9%。其中，财产险公司资产总额 176 亿元，同比增长 3.0%；人寿险公司资产总额 2460 亿元，同比增长 9.4%。

**4.保费收入平稳增长，赔付支出有所增加。**2024 年，天津市保险公司共实现原保险保费收入 802 亿元，同比增长 3.9%。其中，财产险业务原保险保费收入 173 亿元，同比增长 2.4%；人身险业务原保险保费收入 629 亿元，同比增长 4.3%。全年赔款和给付支出 313 亿元，同比增长 22.7%。其中，财产险赔款支出 117 亿元，同比增长 8.6%；人身险赔款和给付支出 196 亿元，同比增长 33.1%。

**（三）社会融资规模保持增长，融资结构持续优化**

**1.社会融资规模保持合理增长，银行业融资比重明显提升。**2024 年全年社会融资规模增量累计为 4920 亿元，处于历史较高水平。其中，银行业融资规模增量 2665 亿元，同比多增 497 亿元，占社会融资规模增量的比重为 54.2%，较上年提高 13.6 个百分点；企业债券净融资减少 501 亿元；政府债券净融资 2284 亿元；非金融企业境内股票融资 24 亿元。



数据来源：中国人民银行天津市分行。

图 9 社会融资规模分布结构

**2.充分发挥银行间市场债券融资作用，多项创新产品在津落地。**2024 年，天津市非金融企业在银行间市场发债融资 3611 亿元，加权平均利率 2.79%，同比下降 2.06 个百分点，有效降低企业融资成本；加权平均发行期限 1.97 年，同比拉长 1.07 年，债券市场期限结构持续优化。金融机构发行金融债券 775 亿元，同比增长 115.3%；2024 年末存续规模 1565 亿元，同比增长 11.0%。2024 年，全市合计通过银行间债券市场为科技创新、绿色发展等重点领域提供融资 384 亿元（含金融债），同比增长 55.0%。积极运用创新产品，知识产权资产支持商业票据、可持续发展挂钩永续债券等创新产品在天津落地。

**3.用足用好结构性货币政策工具，做好金融“五篇大文章”。**持续扩大科技创新金融供给，科技创新和技术改造再贷款支持金融机构发放科技创新企业和技术改造项目贷款 51 亿元。运用低成本资金助力绿色发展，碳减排支持工具支持金融机构累计向 62 个碳减排重点支持领域项目发放碳减排贷款 47 亿元，带动年度碳减排量 208 万吨。推动普惠金融领域高质量发展，2024 年，累计发放再贷款再贴现 913 亿元，普惠小微贷款

支持工具支持地方法人金融机构累计增加普惠小微贷款 40 亿元。强化金融对养老领域支持力度，普惠养老专项再贷款支持金融机构为养老领域发放贷款 7727 万元。

#### （四）区域金融改革创新持续深化，金融创新运营示范区建设稳步推进

**1. 落实好《关于金融支持天津高质量发展的意见》。**围绕《意见》提出的支持措施明确具体工作任务，截至 2024 年末，已有近 40 项工作取得明显进展。上线“京津冀产业综合金融服务平台”，2024 年末京津冀协同发展项目贷款余额同比增长 8.2%。组建科技金融联动工作机制，开展科技金融能力提升“百千万”专项行动，建立科技园区“主办行”制度，“一园一策”定制金融服务方案。发布《绿色融资租赁项目评价指南》《金融机构碳中和实施指南》《金融机构碳中和评价指南》三项绿色金融团体标准，编制《天津

市金融机构碳核算指南（2024 年）》。开展个体工商户分型分类精准帮扶、个体工商户金融服务月系列活动，深入实施金融科技赋能乡村振兴示范工程。开展“金融适老化服务水平提升年”活动，推动金融机构创新养老金融服务方式流程、研发专属金融产品。推动金融机构数字化转型，拓展数字货币运用场景。

**2. 自贸区金融改革创新取得积极成效。**自天津自贸试验区挂牌至 2024 年末，区内主体累计新开立本外币账户 17.8 万个，办理跨境收支 4276 亿美元，跨境人民币累计结算超 8700 亿元。

**3. 自由贸易（FT）账户规模实现突破。**建立“FT 账户+人民币跨境支付系统（CIPS 系统）”联动模式，推出“当日缴、次日达”跨境缴税和“一键网银”功能。截至 2024 年末，天津市共开立 FT 主账户 1400 个，累计收支突破 1.15 万亿元，搭建全功能型资金池 23 个，累计归集资金超 430 亿元。

### 专栏 2 持续强化 FT 功能应用 账户业务规模破万亿元

2019 年 4 月，天津自贸区获批复制上海 FT 账户政策，天津成为继上海、海南后第三个试点 FT 账户的地区。试点五年来，中国人民银行天津市分行深化“立足自贸、服务实体”理念，持续强化 FT 功能应用，两家银行在贸易投融资等领域进行了有益尝试，业务量年均增长 20%。截至 2024 年末，FT 账户业务规模累计突破 1.15 万亿元。

**一、凝聚工作合力。**联合天津市 10 家单位成立工作专班，形成“定期通报+台账管理”的联动机制，按季度向自贸各片区及两家上线银行通报 FT 业务开展情况，压实自贸各片区主体责任。加强政策宣传，持续挖掘业务需求。政府部门和银行联合深入片区重点企业，宣讲 FT 账户相关政策，做好“单点突破”，形成“样板效应”，持续提升自贸区企业使用 FT 账户的潜力。2024 年，自贸区企业 FT 账户收支量达 1319 亿元，同比增长 69.6%。

**二、创新功能应用。**发挥 FT “金融试验田”作用，创新推出 FT 分公司模式，搭建非自贸区企业享受自贸政策制度的桥梁，消除“一路之隔、两种政策”的壁垒。积极探索“FT 账户+CIPS 系统”联动结算、“当日缴、次日达”跨境缴税等 10 余项产品创新，其中 7 项入选《天津自贸区金融创新案例集》。

**三、优化融资模式。**赋予企业灵活选择更优汇兑途径，支持实体汇率避险，五年来办理离岸价格汇兑超 1100 亿元。充分发挥 FT 账户离岸、在岸“两个市场”优势，支持企业择优选择融资渠道和模式，指导试点银行推出境内外联动融资性风参等形式。截至 2024 年末，累计为自贸区企业发放贷款超 640 亿元。

**四、用好特色产品。**深化 FT 资金池功能应用，以 FT 资金池作为推动跨国企业集团开展跨境资金调剂和归集业务的着力点，充分发挥 FT 账户本外币合一、跨境资金收付便利等优势，涉及互联网、教育等 11 种业态，截至 2024 年末，全功能型跨境人民币资金池共归集资金超 430 亿元。

**五、提升便利水平。**推出并优化 FT 账户“白名单”政策，放宽优质客户认定门槛，银行可结合实际个性化制定“白名单”范围，提升企业使用 FT 账户的结算体验感，体现“越优质越便利”的监管理念。截至 2024 年末，FT “白名单”企业累计办理业务超 3500 亿元。

**六、探索账户扩容。**围绕制度制定、系统建设、业务储备等情况，组织召开问需座谈会、调研分析会，了解天津市银行机构对于拓展 FT 试点业务的真实意愿和有关诉求，力争在天津市落地 FT 试点银

行扩容。“进一步拓展自由贸易账户试点银行范围”已写入《关于金融支持天津高质量发展的意见》，为天津市金融改革创新增添了新动能。

下一步，中国人民银行天津市分行将持续优化自贸试验区跨境金融服务水平，支持符合条件的银行基于 FT 账户探索更具突破性和首创性的跨境金融产品，推动区内企业用足用好 FT 账户这一金融基础设施，助力天津自贸区更好地引育外资，扩大天津对外经贸规模。

**4.跨境贸易投融资更加便利高效。**优质企业贸易外汇收支便利化政策进一步提质增效，截至 2024 年末，业务规模达 446 亿美元。资本项目收入支付便利化政策持续见效，截至 2024 年末，累计办理业务 6.7 万笔、金额 46 亿美元。跨境投融资便利化实现再升级，获批外商投资企业境内再投资免登记、银行直接办理外债登记、“科汇通”三项跨境投融资便利化试点。

**5.租赁保理特色产业先试先行取得新突破。**支持天津东疆综合保税区率先开展经营性租赁收取外币租金业务，截至 2024 年末，累计收取外币租金 238 亿美元；离岸租赁快速发展，累计办理飞机、船舶离岸融资租赁对外债权登记涉及资金 89 亿美元。推进融资租赁公司外债便利化试点，2024 年末，3 家融资租赁公司下设的 40 家项目公司（SPV）共享外债额度 12.9 亿美元。

## （五）金融基础设施不断完善，金融生态环境持续优化

**1.信用体系建设不断加强，促进中小微企业融资降本增效。**积极拓展应收账款融资服务平台应用场景，大力推广动产融资统一登记公示系统，进一步提升动产和权利担保融资效率，促进中小微企业融资降本增效。2024 年，应收账款融资服务平台“政采贷”线上融资业务发生额 10.7 亿元，平均融资成本 3.89%。平均授信审批时间短，积极满足中小微企业“短、频、快”的融资需求。

2024 年，动产融资统一登记公示系统天津地区发生登记 274.1 万笔、查询 1326.2 万笔，同比分别增长 36.0%、98.7%。

**2.支付清算系统安全稳定运行，多层次、多元化的支付服务体系持续完善。**2024 年，天津市各类支付清算系统安全稳定运行，共处理支付业务 213.4 万亿元，同比增长 8.4%。出台《天津市进一步优化支付服务提升支付便利性实施方案》，建成邮轮母港等 18 个支付服务示范区，外卡受理、现金服务、适老化、外币兑换、移动支付等基础设施建设成效显著，外籍来津人员、老年人支付便利性大幅改善。持续提升账户服务水平，落实“高效办成一件事”相关部署，引导企业通过“天津市市场主体一网通办”平台办理账户变更、注销等业务预约，积极推广本外币合一银行结算账户体系，于 5 月底实现中国（天津）自由贸易试验区和金融聚集标志区本外币一体化账户体系建设。持续巩固支付服务减费让利成效，落实电子支付惠企利民政策。

**3.扎实推动金融风险防范化解，重点领域风险总体可控。**坚持“治已病”与“治未病”相结合，做好对天津市地方法人银行的风险监测预警工作，提前纠正干预工作的介入时间，提升预警工作的及时性与有效性。天津市中小金融机构风险化解工作取得显著进展，高风险机构数量持续下降，区域金融生态进一步优化。

## 专栏 3 着力优化支付服务 有效服务天津高水平开放和高质量发展

2024 年，中国人民银行天津市分行着力优化支付服务、提升支付便利性，结合天津市促进高水平对外开放、加快建设特色鲜明的文化旅游目的地和国际消费中心城市等实际，采取务实有力举措，更好满足外籍来津人员及老年人支付服务需求。天津市支付服务示范区建设、外卡受理、现金服务、适老化、外币兑换、移动支付等基础设施建设成效显著，文化旅游、交通运输等领域支付环境建设取得突破性进展，外籍来津人员、老年人支付便利性大幅改善。

**一、聚焦机制建设，强化部门联动，凝聚工作合力。**天津市政府办公厅印发《天津市进一步优化支付服务提升支付便利性实施方案》，成立由中国人民银行天津市分行和中共天津市委金融委员会办公室双牵头，相关市级主管部门和区政府参加的优化支付服务协调调度工作机制，组建金融机构优化支付服务工作专班，形成横向协同、内外联动的工作机制，凝聚工作合力。

**二、聚焦重点领域，打造服务示范，形成天津经验。**在“食、住、行、游、购、娱、医、学”八大



场景中，每个场景选取 1-2 个重点区域，打造 18 个支付服务示范区。例如，东疆邮轮母港是华北、东北地区唯一的邮轮母港，也是外籍游客来津首达地，中国人民银行天津市分行聚焦“第一时间、第一地点、第一印象”，完成了天津邮轮母港支付服务示范区建设工作。截至 2024 年末，该示范区累计服务外籍到港游客两千余人次，办理外币现钞兑换业务 4485 笔，金额 39.0 万美元，协助移动支付绑卡 500 余人次，向国外游客展现了天津良好的形象。中央人民政府网站、新华社、央视等均对相关做法进行了报道。

**三、聚焦重点任务，加大改造力度，提升服务水平。**外卡受理方面，在重点商圈以及行业领域分别确定“主办行”和“托底行”，专人负责、逐户排查，开展境外银行卡受理改造和商户拓展工作，截至 2024 年末，全市可受理外卡商户达 2 万户。现金服务方面，完善现金服务网格化管理机制，实现天津市城乡社区全覆盖，并依托该机制组织开展“零钱包”兑换活动，累计兑换“零钱包”88 万个。外币兑换方面，全市 1564 家银行网点开展外币兑换业务，较 2024 年 2 月末增加 22%；支持外卡取现的 ATM 机具达 4832 台，较 2024 年 2 月末增加 22%。适老化改造方面，组织天津市银行机构设立老年人业务办理绿色通道，开展手机银行 APP“适老化”升级改造工作，全市 2874 家银行网点全部完成适老化改造。

**四、聚焦难点堵点，拓宽工作思路，优化营商环境。**针对外籍来津人士无法即时获取外币兑换网点、可支持外卡取现的 ATM 机具信息等痛点问题，打造天津市支付便利化设施“一码查”，通过扫码即可实时获取全市 1200 余个货币兑换银行网点、2200 余台外卡取现 ATM 机具以及支持小额便民取现 ATM 机具的位置信息，并提供远近排序、一键导航和在线问询等功能，累计提供查询服务 3000 余人次。

**五、聚焦天津特色，强化宣传推介，讲好支付故事。**充分融合天津标志性景点、相声、小吃、民俗等天津元素，结合外籍人士关心的支付问题，设计《畅游津城 支付随心》《畅行支付 津津乐道》等多款宣传海报、主题宣传视频以及《外籍来津人员支付服务指引》，在机场、码头、银行网点、重点商圈等地广泛投放。与边检部门合作，采取上船宣传方式，由边检民警提前在国外上船办理入境手续的同时，向外籍游客发放支付服务宣传手册。精准施策，组织面向海外人才集中的高校、科研机构以及相关企业的支付服务便利化政策宣讲会，解决外籍人士支付难题。2024 年天津市金融机构已累计开展线下宣传 4000 余次、发放宣传资料 40 万份。

### 三、预测与展望

2025 年是“十四五”规划收官与“十五五”布局衔接的关键之年，也是进一步全面深化改革、奋力谱写中国式现代化天津篇章的重要一年。天津市将以习近平新时代中国特色社会主义思想为指导，全面贯彻落实党的二十大和二十届二中、三中全会精神，认真贯彻中央经济工作会议精神，深入落实习近平总书记视察天津重要讲话精神和对天津工作一系列重要指示要求，坚持稳中求进工作总基调，完整准确全面贯彻新发展理念，积极服务和融入新发展格局，以推进京津冀协同发展作为战略牵引，扎实实施高质量发展“十项行动”，深化科技创新、产业焕新、城市更新，有效盘活存量、做优增量、提升质量，进一步全面深化改革，扩大高水平对外开放，加快建设现代化产业

体系，着力扩大有效需求，激发发展活力，更好统筹发展和安全，防范化解重点领域风险，推动经济持续向上向好，不断提高人民生活水平，保持社会和谐稳定，高质量完成“十四五”规划目标任务，为“十五五”开篇蓄势赋能。

2025 年，天津市金融系统将锚定服务实体经济主线，深化《关于金融支持天津高质量发展的意见》政策落地，为高质量发展提供精准支撑。落实好适度宽松的货币政策，为天津市经济高质量发展营造良好的货币金融环境。统筹做好金融“五篇大文章”和特色金融，更好支持天津高质量发展重点领域和薄弱环节。进一步统筹好发展和安全，稳妥防范化解重点领域金融风险。依托金融创新运营示范区建设，稳步推进金融改革开放，激发金融发展新动能、新活力。提升金融服务民生质效，进一步优化金融管理与服务，以金融高质量发展服务中国式现代化天津篇章。

中国人民银行天津市分行货币政策分析小组

总 纂：黄晓龙 贾 科

统 稿：孔 蕊 魏 莉

执 笔：孙坤鑫 韩 菁 秦晓璇

提供材料：郭光锐 李 栋 高 磊 王宇轩 张文颖 董 珂 李 萌 魏 靖 姚子晗 杨维曦  
刘 冬 杨 雪 舒明蕾 汪佳爽 何 颖 李 鑫 张益华 胡晓阳 李晓迟 杨彩丽  
苏 颖 韩 征 谢 红 尹天爱 刘红玉 王江峰 杨 姗 张嘉越 王旭旭 李 楠



附录：

## （一）2024 年天津市经济金融大事记

2月1日至2日，习近平总书记视察天津并发表重要讲话，提出了对新征程上天津工作的总体要求，明确了“四个善作善成”重要要求，为天津发展提供了行动遵循、注入了强大动力。

4月18日，中国人民银行天津市分行、国家外汇管理局天津市分局联合印发《关于做好金融五篇大文章 赋能天津高质量发展的实施意见》（津银发〔2024〕50号）。

6月24日，天津市人民政府办公厅印发《天津市进一步优化支付服务提升支付便利性实施方案》（津政办发〔2024〕17号）。

6月28日，天津市金融学会发布《绿色融资租赁项目评价指南》《金融机构碳中和实施指南》《金融机构碳中和评价指南》三项绿色金融团体标准。

7月26日，中国人民银行、国家金融监督管理总局、中国证监会、国家外汇局、天津市人民政府联合印发《关于金融支持天津高质量发展的意见》（银发〔2024〕140号）。

8月2日，经国务院常务会议研究审议，《进一步支持天津滨海新区高质量发展的若干政策措施》印发实施。

9月30日，天津市人民政府办公厅印发《天津市发展银发经济增进老年人福祉实施方案》（津政办规〔2024〕9号）。

10月12日至13日，以“金融强国与金创区建设——如何做好金融‘五篇大文章’”为主题的2024年天津五大道金融论坛举行。

10月24日至25日，以“链接京津冀 共赢新未来”为主题的2024年京津冀产业链供应链大会在津举行，大会发布了《京津冀产业协同发展十周年报告》。

12月11日，全国首单知识产权资产支持商业票据在天津落地。

(二) 2024 年天津市主要经济金融指标

表 1 2024 年天津市主要存贷款指标

		1月	2月	3月	4月	5月	6月	7月	8月	9月	10月	11月	12月
本 外 币	金融机构各项存款余额（亿元）	44185.8	44225.0	45208.3	45900.7	46091.6	45756.5	45919.6	46292.0	46635.2	47914.9	47331.9	47358.4
	其中：住户存款	22359.9	22612.6	23045.1	22767.1	22879.5	23244.5	23283.9	23433.0	23851.3	23725.1	23838.1	24321.8
	非金融企业存款	14533.0	13911.7	14339.9	14473.7	14326.4	14525.6	14448.3	14593.3	14782.9	14961.7	15127.2	15684.3
	各项存款余额比上月增加（亿元）	-323.6	39.3	983.3	692.4	190.9	-335.1	163.1	372.4	343.2	1279.7	-583.0	26.5
	金融机构各项存款同比增长（%）	9.3	8.1	8.0	10.7	10.5	7.4	5.5	7.5	7.0	7.7	5.8	6.4
	金融机构各项贷款余额（亿元）	45153.2	45330.6	45961.3	45888.7	46052.4	46258.2	46087.4	46219.0	46640.5	46628.0	46699.9	46202.8
	其中：短期	9265.1	9231.3	9416.1	9291.5	9275.4	9188.8	9027.3	8995.7	9201.1	9108.5	9167.9	9077.5
	中长期	28702.6	28896.3	29331.7	29375.6	29388.8	29687.9	29654.0	29803.0	29945.3	30010.0	30000.3	29592.6
	票据融资	2310.0	2351.9	2339.3	2205.0	2281.4	2399.4	2373.5	2437.8	2624.9	2569.4	2525.9	2416.8
	各项贷款余额比上月增加（亿元）	464.0	177.4	630.7	-72.6	163.7	205.8	-170.8	131.6	421.5	-12.5	71.9	-497.1
	其中：短期	220.4	-33.7	184.7	-124.5	-16.1	-86.6	-161.6	-31.6	205.4	-92.6	59.4	-90.4
	中长期	617.7	193.7	435.5	43.9	13.2	299.1	-33.9	149.0	142.3	64.7	-9.7	-407.7
	票据融资	-462.7	41.9	-12.6	-134.3	76.4	118.1	-26.0	64.4	187.1	-55.5	-43.5	-109.2
	金融机构各项贷款同比增长（%）	5.8	5.6	5.0	4.9	4.9	3.8	4.0	3.2	3.1	2.8	3.3	3.2
	其中：短期	10.1	7.8	5.8	3.9	2.8	-0.5	-1.5	-2.9	-2.3	-1.9	-0.1	0.4
	中长期	7.1	7.1	6.9	6.9	6.4	6.1	6.2	6.0	5.5	5.6	6.3	5.4
	票据融资	-10.0	-7.0	-9.6	-9.7	-1.9	-0.6	1.8	-1.9	0.5	-3.5	-10.7	-12.8
人 民 币	金融机构各项存款余额（亿元）	43066.2	43104.2	44095.1	44804.5	45022.8	44716.5	44861.9	45218.1	45579.0	46727.5	46144.6	46243.9
	其中：住户存款	22142.0	22393.4	22822.9	22539.9	22652.0	23016.1	23052.3	23199.9	23621.2	23492.2	23602.2	24069.6
	非金融企业存款	13880.5	13255.1	13712.6	13843.7	13682.9	13894.4	13799.1	13939.3	14145.8	14278.0	14422.5	14996.7
	各项存款余额比上月增加（亿元）	-352.4	38.0	990.8	709.4	218.4	-306.3	145.4	356.3	360.9	1148.5	-582.8	99.3
	其中：住户存款	145.1	251.5	429.5	-283.0	112.1	364.1	36.2	147.7	421.2	-129.0	110.0	467.4
	非金融企业存款	-109.8	-625.4	457.5	131.2	-160.8	211.5	-95.4	140.3	206.5	132.2	144.5	574.2
	各项存款同比增长（%）	9.7	8.6	8.5	11.2	11.1	7.9	5.8	7.9	7.3	7.6	5.6	6.5
	其中：住户存款	12.1	12.2	10.8	10.3	10.2	8.9	10.6	10.5	10.1	10.0	9.4	9.4
	非金融企业存款	8.3	1.4	0.5	2.5	2.9	2.2	1.6	0.1	0.5	0.0	0.5	7.1
	金融机构各项贷款余额（亿元）	43950.9	44118.8	44699.6	44608.8	44775.1	45027.4	44875.2	45034.8	45448.6	45429.7	45520.6	45000.0
	其中：个人消费贷款	9316.8	9245.2	9243.4	9172.2	9131.8	9147.8	9102.2	9071.9	9090.2	9105.0	9130.8	9204.6
	票据融资	2310.0	2351.9	2339.3	2205.0	2281.4	2399.4	2373.5	2437.8	2624.9	2569.4	2525.9	2416.8
	各项贷款余额比上月增加（亿元）	361.1	167.9	580.8	-90.8	166.3	252.3	-152.2	159.6	413.8	-18.9	90.9	-520.7
	其中：个人消费贷款	31.8	-71.6	-1.8	-71.2	-40.4	16.0	-45.6	-30.4	18.3	14.9	25.7	73.8
	票据融资	-462.7	41.9	-12.6	-134.3	76.4	118.1	-26.0	64.4	187.1	-55.5	-43.5	-109.2
	金融机构各项贷款同比增长（%）	5.1	4.8	4.1	4.0	4.0	3.3	3.6	3.0	2.9	2.7	3.2	3.1
	其中：个人消费贷款	-1.1	-1.3	-1.7	-2.4	-2.9	-2.9	-2.6	-2.7	-2.5	-2.4	-2.0	-0.9
	票据融资	-10.0	-7.0	-9.6	-9.7	-1.9	-0.6	1.8	-1.9	0.5	-3.5	-10.7	-12.8
外 币	金融机构外币存款余额（亿美元）	157.5	157.7	156.8	154.2	150.3	145.9	148.2	150.9	150.6	166.6	165.1	155.0
	金融机构外币存款同比增长（%）	-10.2	-9.4	-11.7	-9.3	-9.9	-9.3	-7.5	-4.6	-2.9	11.8	10.3	0.7
	金融机构外币贷款余额（亿美元）	169.2	170.6	177.8	180.1	179.7	172.7	169.9	166.5	170.1	168.2	164.1	167.3
	金融机构外币贷款同比增长（%）	38.2	43.5	43.0	47.5	44.7	29.6	24.4	12.9	10.6	7.7	5.0	7.8

数据来源：《天津市金融统计月报》。

表 2 2024 年天津市主要经济指标

	1月	2月	3月	4月	5月	6月	7月	8月	9月	10月	11月	12月
	绝对值（自年初累计）											
地区生产总值（亿元）	—	—	3890.1	—	—	8191.1	—	—	12673.9	—	—	18024.3
第一产业	—	—	27.3	—	—	81.2	—	—	157.2	—	—	284.3
第二产业	—	—	1298.8	—	—	2798.2	—	—	4493.3	—	—	6214.3
第三产业	—	—	2564.0	—	—	5311.7	—	—	8023.4	—	—	11525.8
工业增加值（亿元）	—	—	—	—	—	—	—	—	—	—	—	—
固定资产投资（亿元）	—	—	—	—	—	—	—	—	—	—	—	—
房地产开发投资	—	186.9	320.4	404.4	500.2	641.2	731.5	823.0	939.0	1030.7	1125.9	1262.2
社会消费品零售总额（亿元）	—	—	—	—	—	—	—	—	—	—	—	—
外贸进出口总额（亿元）	662.8	1206.3	1928.6	2605.6	3252.1	4003.7	4705.0	5417.0	6102.9	6748.5	7391.4	8115.6
进口	328.0	614.7	993.6	1344.2	1682.5	2103.4	2491.9	2863.6	3197.2	3521.4	3832.5	4201.9
出口	334.8	591.5	934.9	1261.3	1569.6	1900.3	2213.1	2553.4	2905.6	3227.1	3558.9	3913.7
进出口差额(出口—进口)	6.8	-23.2	-58.7	-82.9	-112.9	-203.2	-278.9	-310.2	-291.6	-294.4	-273.6	-288.1
实际使用外资（亿美元）	8.2	15.7	21.3	24.6	27.1	31.6	33.1	35.1	40.1	42.5	45.6	50.7
地方财政收支差额（亿元）	—	-7.7	-156.9	-182.2	-247.3	-388.2	-412.7	-649.7	-896.5	-1016.6	-1158.7	-1486.9
地方财政收入	279.6	400.4	584.3	792.3	969.2	1144.4	1345.9	1450.3	1621.8	1855.2	1997.3	2133.7
地方财政支出	—	408.1	741.2	974.5	1216.5	1532.7	1758.7	2100.0	2518.3	2871.8	3156.0	3620.6
	同比累计增长率（%）											
地区生产总值	—	—	5.3	—	—	4.9	—	—	4.7	—	—	5.1
第一产业	—	—	4.9	—	—	2.8	—	—	2.9	—	—	3.8
第二产业	—	—	5.8	—	—	4.3	—	—	3.3	—	—	4.3
第三产业	—	—	5.1	—	—	5.2	—	—	5.4	—	—	5.5
工业增加值	—	5.2	5.8	4.8	4.1	4.4	3.4	2.8	3.2	3.3	3.8	4.6
固定资产投资	—	6.1	5.9	5.6	4.8	5.0	3.8	4.2	4.2	3.5	3.1	3.1
房地产开发投资	—	0.2	-2.4	-2.8	-1.9	0.6	1.3	1.3	1.2	1.5	1.9	2.5
社会消费品零售总额	—	3.1	1.8	0.0	-1.0	-2.1	-2.5	-3.2	-3.2	-2.7	-2.9	-3.1
外贸进出口总额	6.2	2.0	4.6	3.3	1.5	1.3	1.8	2.2	2.0	1.9	1.2	1.3
进口	-3.2	-7.1	-2.6	-3.5	-4.3	-0.6	0.6	0.1	-0.9	-2.2	-3.7	-4.0
出口	17.5	13.7	13.5	11.8	8.5	3.5	3.2	4.6	5.4	6.8	7.0	7.8
实际使用外资	35.2	7.8	3.0	-4.9	-8.9	-19.7	-24.2	-26.2	-23.7	-22.7	-19.8	-12.2
地方财政收入	11.1	8.7	7.3	5.8	4.7	6.3	5.1	5.1	3.4	4.5	4.7	5.2
地方财政支出	—	50.0	25.7	24.5	20.7	16.2	16.9	16.0	15.4	20.4	16.6	10.4

数据来源：《天津统计月报》、《中国经济景气月报》。